

Y=2000

Y=2000

Y=1975

Y=1975

X=5000

X=5025

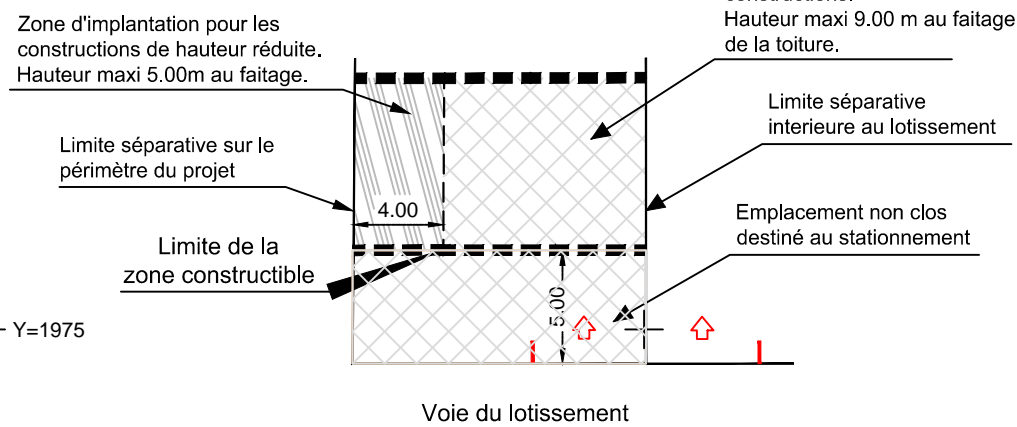
X=5050

X=5075







**LEGENDE :**

Voir Règlement



**LEGENDE :**

-  Périmètre de l'Opération
-  Accès des lots
-  Côte altimétrique
-  Côte périmétrique

**NOTA :** Les cotes périmétriques et les surfaces définitives seront données par le Géomètre Expert, après bornage matérialisé sur les lieux .

**Echelle : 1/250**

Placette de retournement existante conforme aux normes du SDIS.

Servitude de passage existante largeur 1m.

Lot. Les Jardins de Noëlie

habitation application cadastrale

AX n°107

AX n°106

AX n°243

AX n°244

AX n°205

AX n°107p

Partie conservée par le propriétaire actuel

AX n°248

AX n°231

bâtiment agricole

AX n°108